

# BARDAGES PROTECT

## SAPIN DU NORD

### CARACTÉRISTIQUES

Saturateur semi-transparent  
 Préservé Classe 3.1 en line flow incolore  
 Surface rabotée brossée  
 Rainage en bout (sauf Rythmix® et Triptyk)

### APPLICATIONS

Façade  
 Pose en fixation cachée\*\*

### PERFORMANCES

Réaction au feu : D-s2,d0 (sauf Rythmix® et Triptyk : F)  
 Marquage CE NF EN 14915

### SERVICES

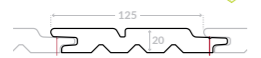
Décolisage  
 Accessoires complémentaires pages 62-63  
 Compatibilité des profils : Line+Pulse,  
 Oscillo XL+XXL, Eskis+Tempo  
 Conseils de pose détaillés pages 170-185

### PROFILS

Line 20 x 125 mm



Pulse 20 x 125 mm



Couvre-Joint 27 x 172 mm



Oscillo XXL 26 x 122 mm




Oscillo XL 40 x 95 mm



Eskis 26 x 125 mm



### COLLECTION LES INTEMPORELS




Calfat    Gris Equinox    Fusain    Cendre



Havane    Safran    Graphite\*

### COLLECTION LES CONTEMPORAINS



Gris Lunaire    Crépuscule    Moka

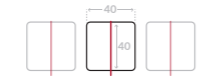
Tempo 26 x 125 mm



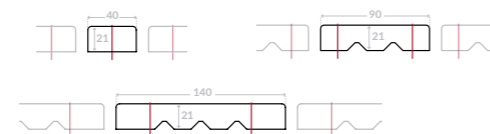
Rythmix® Biseau 21 x 58 mm / 40 x 40 mm



Rythmix® Carré 40 x 40 mm



Triptyk 21 x 40 mm / 21 x 90 mm / 21 x 140 mm



## LE +

Une essence résistante,  
 renforcée par un saturateur  
 qui pénètre le bois "en profondeur"  
 pour une finition garantie 5 ans.



### LE CONSEIL DE L'EXPERT

La gamme s'enrichit  
 de nouveaux profils Rythmix®  
 et Triptyk que nous conseillons  
 de poser à la verticale  
 pour un ouvrage plus pérenne.



1. Gris Equinox, Line / 2. Havane, Oscillo XXL / 3. Calfat, Oscillo XL

### CONFORMITÉS ET GARANTIES



\* Disponible uniquement en Triptyk brut de sciage  
 \*\*Sauf Couvre-Joint, Rythmix® et Triptyk



# BARDAGES PROTECT

## SAPIN DU NORD

 NOUVELLE  
 COLLECTION

LE +

Une essence résistante,  
renforcée par un saturateur  
qui pénètre le bois "en profondeur"  
pour une finition garantie 5 ans.

### CARACTÉRISTIQUES

Saturateur semi-transparent  
Préservé Classe 3.1 en line flow incolore  
Surface rabotée brossée  
Rainage en bout (sauf Rythmix® et Triptyk)

### APPLICATIONS

Façade  
Pose en fixation cachée\*

### PERFORMANCES

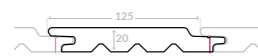
Réaction au feu : D-s2, d0 (sauf Rythmix® et Triptyk : F)  
Marquage CE NF EN 14915

### SERVICES

Décolisage  
Accessoires complémentaires pages 62-63  
Compatibilité des profils : Line+Pulse, Oscillo XL+XXL,  
Eskis+Tempo  
Conseils de pose détaillés pages 170-185

### PROFILS

Line 20 x 125 mm



Pulse 20 x 125 mm



Couvre-Joint 27 x 172 mm




Oscillo XXL 26 x 122 mm



Oscillo XL 40 x 95 mm



### COLLECTION CAPSULE



Ombre

Cacao

Badiane



Céleste

Alliage

Eskis 26 x 125 mm



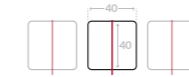
Tempo 26 x 125 mm



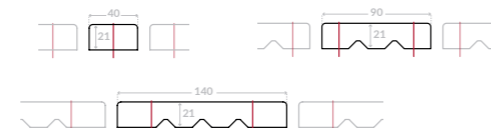
Rythmix® Biseau 21 x 58 mm / 40 x 40 mm



Rythmix® Carré 40 x 40 mm



Triptyk 21 x 40 mm / 21 x 90 mm / 21 x 140 mm



### CONFORMITÉS ET GARANTIES



\*Sauf Couvre-Joint, Rythmix® et Triptyk

1. Cacao, Line / 2. Céleste, Line

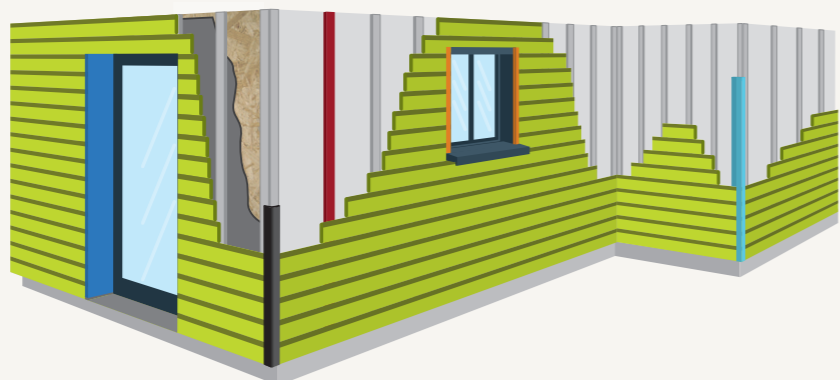
### LE CONSEIL DE L'EXPERT

Jouez avec les profils Triptyk :  
posez les 3 largeurs  
de façon aléatoire pour créer  
une façade unique.

# EN UN COUP D'ŒIL

## ACCESSOIRES DE POSES

### EN BOIS




	PROTECT EXTRA Préservé Classe 3.1. Fini en usine	ESSENCE	CLASSIC
<b>CORNIÈRE D'ANGLE</b> 	Sapin du Nord Tous coloris Protect, Extra 55 x 55 mm, recouvrement 43 x 43 mm Douglas - coloris Protect 45 x 45 mm, recouvrement 31 x 31 mm Mélèze - coloris Protect 45 x 45 mm, recouvrement 31 x 31 mm	Red Cedar - Non préservé 45 x 45 mm, recouvrement 31 x 31 mm Douglas - Non préservé ou préservé originel, patine 45 x 45 mm, recouvrement 31 x 31 mm Mélèze - Non préservé 45 x 45 mm, recouvrement 31 x 31 mm Pin Rouge du Nord - Thermochauffé 43 x 43 mm	Sapin du Nord Préservé vert, marron, patine - 55 x 55 mm recouvrement 43 x 43 mm
<b>PROFIL ENCADREMENT OUVERTURE</b> 		Red Cedar, Douglas, Mélèze Non préservé 44 x 72 mm	Sapin du Nord Préservé vert, marron 44 x 72 mm
<b>PROFIL D'ANGLE SORTANT</b> 		Red Cedar, Douglas, Mélèze Non préservé 44 x 92 mm	Sapin du Nord Préservé vert, marron 44 x 92 mm 52 x 92 mm
<b>PLANCHE POUR HABILLAGE</b> 	Sapin du Nord Coloris Extra 21 x 220 mm	Red Cedar Non préservé 20 x 195 mm	Sapin du Nord Préservé vert, marron 21 x 220 mm

### EN ALUMINIUM

#### CORNIÈRE D'ANGLE SORTANT

60 x 60 mm  
recouvrement 60 x 60 mm  
3 coloris ci-contre



#### CORNIÈRE D'ANGLE RENTRANT

55 x 55 mm  
recouvrement 55 x 55 mm  
3 coloris ci-contre



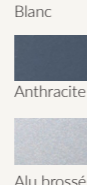

#### FIXATIONS

pour cornières aluminium,  
obligatoires,  
4 par cornière



#### GRILLE ANTI-RONGEUR

30 x 50 mm / 22 x 45 mm



## POTS DE RETOUCHE ET RETRAITEMENT DES COUPES

### Pot de retraitement des coupes - 0,45L ou 2L

Axil Gel Cut vert, marron, originel ou patine



**Nouvelle version à base de composants biosourcés : limite la reprise d'humidité, plus concentré pour une consommation plus faible au m²**



### Pot de finition pour retouche - 1 KG

- Pour la gamme EXTRA FIRE, appliquez une 1<sup>ère</sup> couche intumescente EXTRA FIRE, puis 2 couches de peinture EXTRA.
- Pour les coloris Sable et Fauve, 2 pots de peinture distincts sont disponibles pour toutes les retouches visibles : un pour la 1<sup>ère</sup> couche et un pour la couche de finition.
- Pour les coloris Moka, Crépuscule et Gris Lunaire, 2 pots de saturateurs distincts sont disponibles pour toutes les retouches visibles : un pour la 1<sup>ère</sup> couche et un pour la couche de finition.
- Pour les autres gammes et coloris, le même pot sert pour la 1<sup>ère</sup> et la 2<sup>ème</sup> couche de retouches visibles.



Conformément au NF DTU 41.2, toutes les coupes de bardage (encadrement d'ouverture ou angles) doivent être systématiquement retraitées. De plus, toutes les coupes des produits finis doivent être repeintes. L'absence de ces procédés exclut toute garantie. Pour en savoir plus sur l'entretien, rendez-vous pages 182-185.

## TASSEaux CALBRÉS POUR OSSATURE SECONDAIRE

### CARACTÉRISTIQUES


#### SAPIN DU NORD

Préservé Classe 2 jaune par aspersion ou trempage, à partir de composants biosourcés  
Préservé Classe 3.1 en autoclave vert ou marron ou Saturé Graphite

#### PIN ROUGE DU NORD

Préservé Classe 2 jaune par aspersion ou trempage, à partir de composants biosourcés  
Préservé Classe 3.1 en autoclave vert

### LES STYLES



	SAPIN DU NORD				PIN ROUGE DU NORD	
	Jaune	Vert	Marron	Graphite	Jaune	Vert
<b>22 x 45 mm</b>	✓	✓	✓	✓	✓	✓
<b>27 x 45 mm</b>	✓	✓	✓	✓	✓	✓
<b>27 x 65 mm</b>	✓	✓				
<b>45 x 45 mm</b>	✓	✓				



ENTRAXE TASSEaux	QUANTITÉ APPROXIMATIVE DE TASSEaux PAR M <sup>2</sup> *	NOMBRE APPROXIMATIF DE POINTES PAR M <sup>2</sup>	
		FIXATION BARDAGE 1 POINTE	FIXATION BARDAGE 2 POINTES
40 cm	2,60 ml	21	40
65 cm	1,60 ml	13	25

\*Configuration de référence : simple réseau de tasseaux pour une pose horizontale du bardage.