

BARDAGES PROTECT

MÉLÈZE

CARACTÉRISTIQUES

- Saturateur semi-transparent
- Préservé Classe 3.1 en line flow incolore
- Surface rabotée brossée
- Rainage en bout

APPLICATIONS

- Façade
- Pose en fixation cachée

PERFORMANCES

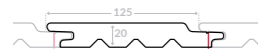
- Réaction au feu : D-s2, d0
- Marquage CE NF EN 14915

SERVICES

- Décolisage
- Accessoires complémentaires pages 62-63
- Conseils de pose détaillés pages 170-185

PROFILS

Line 20 x 125 mm



Oscillo XXL 26 x 122 mm



CONFORMITÉS ET GARANTIES




COLLECTION LES INTEMPORELS



Calfat

Gris Equinox

Fusain



Cendre

Havane

Dermawood

LE +

Bois du Nord de qualité exceptionnelle. Sa croissance lente garantit un aspect homogène souligné par le saturateur.



LE CONSEIL DE L'EXPERT

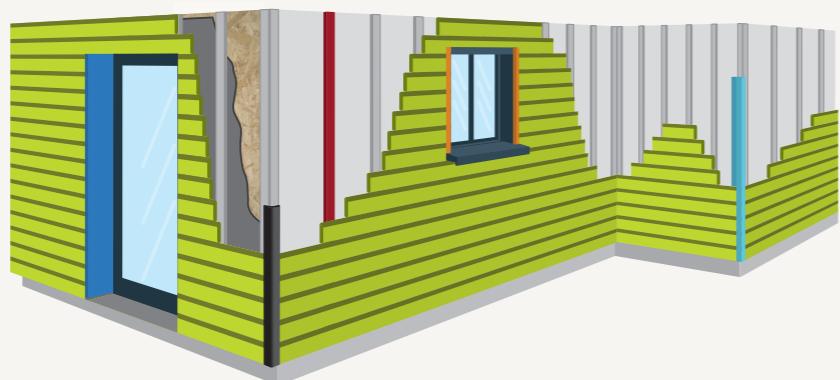
Le saturateur Dermawood teinte et nourrit le bois en profondeur. Sa transparence fait ressortir les nuances naturelles de l'essence.



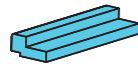

1. Gris Equinox, Line / Dermawood, Line

EN UN COUP D'ŒIL

ACCESSOIRES DE POSES

EN BOIS




	PROTECT EXTRA Préservé Classe 3.1. Fini en usine	ESSENCE	CLASSIC
CORNIÈRE D'ANGLE 	Sapin du Nord Tous coloris Protect, Extra 55 x 55 mm, recouvrement 43 x 43 mm Douglas - coloris Protect 45 x 45 mm, recouvrement 31 x 31 mm Mélèze - coloris Protect 45 x 45 mm, recouvrement 31 x 31 mm	Red Cedar - Non préservé 45 x 45 mm, recouvrement 31 x 31 mm Douglas - Non préservé ou préservé originel, patine 45 x 45 mm, recouvrement 31 x 31 mm Mélèze - Non préservé 45 x 45 mm, recouvrement 31 x 31 mm Pin Rouge du Nord - Thermochauffé 43 x 43 mm	Sapin du Nord Préservé vert, marron, patine - 55 x 55 mm recouvrement 43 x 43 mm
PROFIL ENCADREMENT OUVERTURE 		Red Cedar, Douglas, Mélèze Non préservé 44 x 72 mm	Sapin du Nord Préservé vert, marron 44 x 72 mm
PROFIL D'ANGLE SORTANT 		Red Cedar, Douglas, Mélèze Non préservé 44 x 92 mm	Sapin du Nord Préservé vert, marron 44 x 92 mm 52 x 92 mm
PLANCHE POUR HABILLAGE 	Sapin du Nord Coloris Extra 21 x 220 mm	Red Cedar Non préservé 20 x 195 mm	Sapin du Nord Préservé vert, marron 21 x 220 mm

EN ALUMINIUM


CORNIÈRE D'ANGLE SORTANT

60 x 60 mm
recouvrement 60 x 60 mm
3 coloris ci-contre



CORNIÈRE D'ANGLE RENTRANT

55 x 55 mm
recouvrement 55 x 55 mm
3 coloris ci-contre



Blanc



Anthracite



Alu brossé


FIXATIONS

pour cornières aluminium,
obligatoires,
4 par cornière



GRILLE ANTI-RONGEUR

30 x 50 mm / 22 x 45 mm



POTS DE RETOUCHE ET RETRAITEMENT DES COUPES

Pot de retraitement des coupes - 0,45L ou 2L

Axil Gel Cut vert, marron, originel ou patine



Nouvelle version à base de composants biosourcés : limite la reprise d'humidité, plus concentré pour une consommation plus faible au m²



Pot de finition pour retouche - 1 KG

- Pour la gamme EXTRA FIRE, appliquez une 1^{ère} couche intumescente EXTRA FIRE, puis 2 couches de peinture EXTRA.
- Pour les coloris Sable et Fauve, 2 pots de peinture distincts sont disponibles pour toutes les retouches visibles : un pour la 1^{ère} couche et un pour la couche de finition.
- Pour les coloris Moka, Crépuscule et Gris Lunaire, 2 pots de saturateurs distincts sont disponibles pour toutes les retouches visibles : un pour la 1^{ère} couche et un pour la couche de finition.
- Pour les autres gammes et coloris, le même pot sert pour la 1^{ère} et la 2^{ème} couche de retouches visibles.



Conformément au NF DTU 41.2, toutes les coupes de bardage (encadrement d'ouverture ou angles) doivent être systématiquement retraitées. De plus, toutes les coupes des produits finis doivent être repeintes. L'absence de ces procédés exclut toute garantie. Pour en savoir plus sur l'entretien, rendez-vous pages 182-185.

TASSEaux CALBRÉS POUR OSSATURE SECONDAIRE

CARACTÉRISTIQUES


SAPIN DU NORD

Préservé Classe 2 jaune par aspersion ou trempage, à partir de composants biosourcés
Préservé Classe 3.1 en autoclave vert ou marron ou Saturé Graphite

PIN ROUGE DU NORD

Préservé Classe 2 jaune par aspersion ou trempage, à partir de composants biosourcés
Préservé Classe 3.1 en autoclave vert

LES STYLES



	SAPIN DU NORD				PIN ROUGE DU NORD	
	Jaune	Vert	Marron	Graphite	Jaune	Vert
22 x 45 mm	✓	✓	✓	✓	✓	✓
27 x 45 mm	✓	✓	✓	✓	✓	✓
27 x 65 mm	✓	✓				
45 x 45 mm	✓	✓				



ENTRAXE TASSEaux	QUANTITÉ APPROXIMATIVE DE TASSEaux PAR M ² *	NOMBRE APPROXIMATIF DE POINTES PAR M ²	
		FIXATION BARDAGE 1 POINTE	FIXATION BARDAGE 2 POINTES
40 cm	2,60 ml	21	40
65 cm	1,60 ml	13	25

*Configuration de référence : simple réseau de tasseaux pour une pose horizontale du bardage.