

BORD A BORD - profil chanfréa - soleil 301 - Mélèze de Sibérie

RAINURÉ - profil linéa - soleil 301 - Mélèze de Sibérie

AJOURÉS - profil paralelo - soleil 301
Mélèze de Sibérie - Scié fin - Taylor Made

AJOURÉS - profil soléa - saturne 303 - Mélèze de Sibérie



AJOURÉS - profil paralelo - soleil 301 - Mélèze de Sibérie - Scié fin - Taylor Made

Protégez
le meilleur du bois

Un concentré de
technologies ...

Sivalbp-Protech garantit la **tenue exemplaire** de votre finition face aux intempéries. Grâce à une formulation de dernière technologie, votre bardage est efficacement et **durablement protégé** tout en gardant son **aspect naturel**.

Associant un saturateur nourrissant le bois en profondeur, un anti-UV et des couches protectrices à base de résine naturelle, Sivalbp-Protech réunit la meilleure des techniques de préservation et la meilleure des essences nobles.

NOUVEAUTÉ
Une nouvelle teinte

La haute protection



Une finition
high-tech

RAINURÉ - profil linéa - soleil 301 - Mélèze de Sibérie - Constructeur Myotte Duquet Ossature Bois

les 
Sivalbp

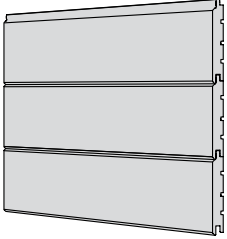
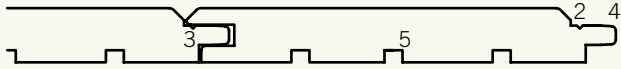

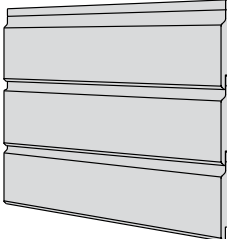
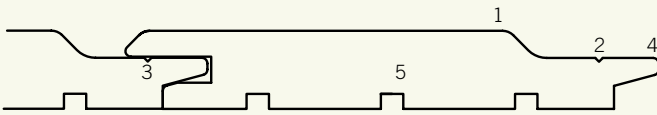


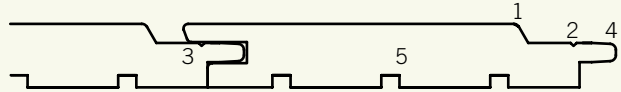

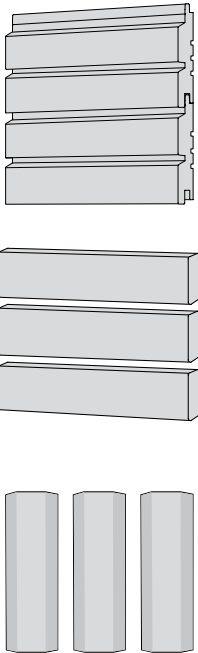
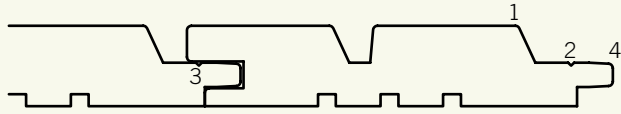

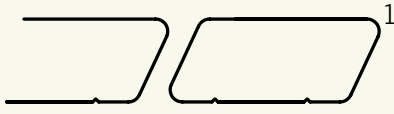


- + Le meilleur de la technologie pour **PRÉSERVER DURABLEMENT** l'aspect naturel de votre bardage : **ÉVITE LE GRISAILLEMENT**
- + Une **FINITION LONGUE DURÉE** conçue spécialement pour le **MÉLÈZE**, ne s'écaille pas
- + Une sélection et une préparation rigoureuse des lames procurant une **ESTHÉTIQUE** et une **STABILITÉ INÉGALABLE**
- + **HYDROFUGE, MICROPOREUX, ANTI-UV**



Domaines d'applications
Ces produits sont destinés à une mise en oeuvre extérieure


sivalbp
bois
proTECH

Les profils Sivalbp, un design adapté conforme au DTU 41.2

BORD A BORD		PROFILS	LAMES Épaisseur x largeur utile en mm	REF. COULEUR	ESSENCES		
 <p>Chanfrée New</p>		21 X 125	Massif	Soleil 301 Saturne 303	 Mélèze de Sibérie		
		21 X 150					
RAINURÉS		PROFILS	LAMES Épaisseur x largeur utile en mm	REF. COULEUR	ESSENCES		
		24 x 170	Abouté	Soleil 301 Saturne 303	 Mélèze de Montagne		
		21 x 150 21 x 175	Abouté			 Mélèze de Sibérie	
	21 x 125	Massif	Soleil 301 Saturne 303	 Mélèze de Sibérie			
	21 x 150						
AJOURÉS		PROFILS	LAMES Épaisseur x largeur utile en mm	REF. COULEUR	ESSENCES		
		27 x 175	Massif	Soleil 301	 Mélèze de Sibérie		
			27 x 70			Massif	 Mélèze de Sibérie
						27 x 70	

1. Arête arrondie : accentue la longévité de la finition
 2. Ligne de clouage : pose simple et rapide
 3. Clou invisible

4. Langue conique : performance d'emboîtement et gain de temps à la pose
 5. Rainage en extrémité : Facilite la pose et évite les reprises d'humidité.



La haute protection

Les Essences

Mélèze de Sibérie



■ Soleil 301



■ Saturne 303

Essence naturellement classe 3b, issue d'exploitations forestières légales et respectueuses de l'environnement

Grain fin au veinage subtil

Mélèze de Montagne



■ Soleil 301



■ Saturne 303

Essence naturellement classe 3b, originaire de l'arc alpin, éco-certifiée PEFC

Essence alpine au veinage de caractère



Mise en œuvre et entretien

- Pour assurer une bonne mise en œuvre, il convient de respecter les règles éditées par le DTU 41.2
- Appliquez la finition sur toutes les recoupes
- La finition Sivalbp-Protech ne s'écaille pas dans le temps
- Elle retarde fortement les effets de la patine du temps. Elle peut être laissée sans entretien particulier
- Après 5 ans et si nécessaire : pour préserver l'aspect d'origine du bardage, il suffit d'appliquer directement la finition Sivalbp-Protech au pistolet ou au pinceau
- Pas de décapage ou de ponçage. La surface doit être propre et sèche

Le procédé de transformation Sivalbp



- **Séchage Sivalbp** garantissant la stabilité des lames et la tenue de la finition
 - 18%^{+2%} pour les Mélèzes
- **Aboutage Sivalbp** purgeant les principaux défauts et garantissant :
 - la rectitude et la stabilité parfaite des lames
 - une esthétique incomparable
 - 100% des lames utilisables sur une longueur fixe de 4,40 m
- **Brossage à vitesse lente** donnant du relief aux lames et permettant une pénétration en profondeur de la finition
- **Ponçage** : il prépare l'accroche de la finition et procure une surface lisse
- **Finition** :
 - superposition de plusieurs couches de glacis microporeux à base de résine. Action hydrofuge à effet déperlant
 - fixateur de lignine à haute protection UV, issu des dernières technologies
 - finition en phase aqueuse sans solvant
 - application en contreparement permettant d'assurer un bon équilibre de la lame et évitant les reprises d'humidité
 - **garantie 5 ans**




Protech pour retouches

2 teintes : ■ 0,75 litre ■ 2,5 litres ■ 20 litres


Accessoires



Cornière



Angle mixte



Tableau



Angle métallique blanc ou alu.



Angle métallique blanc ou alu.

Accessoires bois disponibles dans chaque finition