



sivalbp®
bols, technologie & design

SIVALBP BARDAGE / LES SATURATEURS CLAIRS

ELEGANCE


L'ÉLÉGANCE DES BOIS PROTÉGÉS

Quel est le secret d'un bardage protégé et respectueux des accents naturels du bois ?
La gamme Sivalbp-Elégance vous offre ces deux propriétés grâce à une finition non filmogène
qui nourrit en profondeur les fibres du bois.

Quelle que soit la teinte sélectionnée, le brossage ou le ponçage des lames permet de jouer
avec les contrastes naturels du bois, tout en retardant efficacement les effets du temps.

Mélèze de Sibérie - Chanfréa - 21x150 - nature 107 - EHPAD Les Ancolies, Peronnas (01) -
© Fabrice FERRER, photographe - ATP architecte (69) - Favrat construction bois (74)

Mélèze de Sibérie - Chanfréa - 20x125 - nature 107 - Le Domaine des Ducs, Rambouillet (78) - D. HERTENBERGER, architecte DPLG (75)



Mélèze de Sibérie - Linéa - 21x150 - nature 107 -
Maison Artis (74)



Mélèze de Sibérie - Chanfréa - 21x150 - nature 107 -
Maison Artis (74)



Mélèze de Sibérie - Chanfréa - 21x150 - nature 107 - EHPAD Les Ancolies, Peronnas (01) - © Fabrice FERRER, photographe - ATP architecte (69) - Favrat construction bois (74)



Mélèze de Sibérie - Soléa - 27x125 - nature 107 - Bureaux entreprise S.B.S. (74)



Douglas - Élégia - 21x125 - sésame 101 - GRANGE et SCRITTORI architectes - Grenoble (38)



Douglas - Soléa - 27x125 - sésame 101 - Derval (44)



Western red cedar - Chanfréa - 18x130 - sésame 101 - Boulogne-Billancourt (92) - © Brenac & Gonzalez (75) - crédit photo : Stefan Tuchila



Western red cedar - Chanfréa - 18x130 - sésame 101 - Maison Artis (74)



Douglas - Soléa - 27x125 - sésame 101 - Derval (44)



Douglas - Soléa - 27x125 - sésame 101 - Derval (44)



LES ESSENCES

+ D'INFOS
P. 110

WESTERN RED CEDAR



SÉSAME 101



- Essence canadienne durable jusqu'à 50 ans, imputrescible et naturellement classe 3.2, certifiée **PEFC™**.
- Essence aux teintes contrastées allant du rose clair au brun foncé.
- Présentant très peu de nœuds, il est particulièrement adapté à l'architecture contemporaine.

MÉLÈZE DE SIBÉRIE



NATURE 107



- Essence durable jusqu'à 50 ans, imputrescible et naturellement classe 3.2. Essence certifiée **FSC®**, issue de forêts gérées de manière responsable.
- De par une croissance très lente, il a un grain plus homogène, un veinage fin et légèrement plus lumineux.

PIN DU NORD THT



SÉSAME 101



- Essence originaire de Scandinavie, durable jusqu'à 50 ans, équivalent classe 3, certifiée **PEFC™**.
- Grâce à la thermo-stabilisation Sivalbp, le Pin du nord devient un excellent support pour une utilisation en extérieur.
- Ce procédé lui apporte une durabilité et une stabilité exceptionnelles ainsi qu'une teinte brune dans la masse.

DOUGLAS


















SÉSAME 101







- Essence de provenance française durable jusqu'à 50 ans (préservation classe 3.1), certifiée **PEFC™**.
- Essence à croissance rapide, le Douglas se caractérise par un veinage marqué et une présence de nœuds sains et adhérents. Il est particulièrement adapté aux saturateurs.


Les **+** sivalbp®

- **Préserve le toucher et l'aspect naturel** du bois.
- Une sélection rigoureuse **d'essences durables** issues d'exploitations forestières respectueuses de l'environnement.
- Classement **Euroclasse C** sur une sélection de bardages mélèze.
- **Protège des UV** et action **hydrofuge**.
- Entretien facile permet aussi de laisser évoluer naturellement le bois.
- **Ne s'écaille pas** dans le temps.

ESSENCE	SECTIONS UTILES	LAME	LONGUEURS (M) SELON DISPONIBILITÉ	COULEUR	PROFIL	PAQUETS X LAMES / PAQ.	PALETTE MINI ET MAXI EN M ²
Western red cedar* clear II	18 x 130	massif poncé	1,80-2,10	sésame 101	 CHANFRÉA	80 x 4	74 - 87
	18 x 130	massif poncé	2,45-2,75-3,05-3,35-3,65-4,00-4,30-4,60-4,90	sésame 101	 CHANFRÉA	48 x 4	61 - 122
	18 x 182	massif poncé	2,10-2,45-2,75-3,05-3,35-3,65-4,00-4,30-4,60-4,90	sésame 101	ÉLÉGI 30	48 x 4	73 - 171
	18 x 70	abouté brossé	4,40	sésame 101	PARALLÉLO 30	56 x 6	103
	18 x 90	abouté brossé	4,40	sésame 101	PARALLÉLO 30	72 x 4	114
<i>* Les tarifs du red cedar sont susceptibles d'évoluer sans préavis. Merci de nous consulter</i>							
Mélèze de Sibérie choix A	20 x 125	massif brossé	4,00	 nature 107	 CHANFRÉA	64 x 4	128
	21 x 150	massif brossé	3,00 et 4,00	 nature 107	CHANFRÉA	48 x 4	86 - 115
	20 x 125	massif brossé	3,00 et 4,00	 nature 107	 LINÉA	64 x 4	96 - 128
	21 x 150	massif brossé	3,00 et 4,00	 nature 107	LINÉA	48 x 4	86 - 115
	27 x 125	massif brossé	4,00	 nature 107	 SOLÉA	48 x 4	96
	27 x 70	massif brossé	4,00	nature 107	PARALLÉLO 30	56 x 6	94
	 27 x 70	massif brossé	4,00	nature 107	TRAPEZO	56 x 6	94
	 21 x 90	massif brossé	4,00	nature 107	PARALLÉLO 30	72 x 4	103
20 x 140	massif brossé	4,00	nature 107	PARALLÉLO 30	64 x 4	143	
Pin du nord (thermo extérieur)	20 x 125	massif brossé	3,60-3,90-4,20-4,50-4,80-5,10	sésame 101	 ÉLÉGIA	64 x 4	115 - 163
Douglas	21 x 125	massif poncé	3,00-3,50-4,00-4,50-5,00	sésame 101	 ÉLÉGIA	64 x 4	96 - 160
	27 x 125	massif poncé	3,00-3,50-4,00-4,50-5,00	sésame 101	 SOLÉA	48 x 4	72 - 120
	27 x 70	massif brossé	4,00	sésame 101	PARALLÉLO 30	56 x 6	94
	27 x 70	massif brossé	4,00	sésame 101	TRAPEZO	56 x 6	94

 1 seule fixation dans la ligne de clouage  Classement au feu Euroclasse C-s2, d0  Traitement Haute Température  Livraison sous 2 à 3 semaines

* Lames massives Western red cedar : pour ces lames rainées boutées en bout, l'unité d'approvisionnement étant anglo-saxonne, les longueurs utiles peuvent varier de moins 3 à moins 5 cm par rapport à la longueur facturée.

 Les commandes pour lesquelles plusieurs longueurs sont proposées seront obligatoirement panachées de petites et grandes longueurs.

- **Préservation classe 3.1** certifiée CTB B+
- **Finitions** : de type saturateur, anti-UV et action hydrofuge
- **Teintes** : sésame 101, nature 107

Accessoires (vendus par paquet complet, non décollisable, ne peuvent être vendus sans le bardage)

ESSENCE	PROFIL	LAME	ÉTAT DE SURFACE	ÉPAISSEUR & LARGEUR UTILE (MM)	LONGUEURS (M)	LAMES / PAQ.
Western red cedar sésame 101	cornière	abouté	poncé	10 x 40 x 40	3,6	4
	angle mixte	lamellé-collé	poncé	67 x 55	3,6	2
	tableau	lamellé-collé	poncé	27 x 275	3	2
Mélèze de Sibérie nature 107	cornière	abouté	poncé	13 x 58 x 58	3,6	4
	angle mixte	abouté	poncé	67 x 55	3,6	2
	tableau	lamellé-collé	poncé	27 x 275	3	2
Pin du nord (thermo extérieur) sésame 101	angle mixte	contre-collé	poncé	67 x 55	3,6 - 3,9	2
Pin sans nœuds (thermo extérieur) sésame 101	tableau	lamellé-collé	poncé	27 x 275	3	2
Douglas sésame 101	cornière	abouté	poncé	13 x 58 x 58	3,6	4
	angle mixte	abouté	poncé	67 x 55	3,6	2
	tableau	lamellé-collé	poncé	27 x 275	3	2

Finition pour retouches des coupes


	CONDITIONNEMENTS DISPONIBLES		
Bidons de peinture	0,75 litre	2,5 litres	20 litres
Tarifs en euro HT	30,00	70,00	450,00




Le traitement des coupes est obligatoire (DTU 41.2)

Livraison sous 2 à 3 semaines


Accessoires bois disponibles dans chaque finition selon essences



Cornière



Angle mixte



Tableau



Toutes nos essences sont certifiées



La marque de la gestion forestière responsable



Toutes nos lames sont rainées en bout



Toutes nos lames sont fabriquées en France



Toutes nos lames sont conformes au marquage CE



Préservation certifiée



ÉVOLUTION DE VOTRE FAÇADE ELEGANCE

La finition Sivalbp-Élégance ne s'écaille pas et ne nécessitera donc pas de décapage ni ponçage. Un entretien régulier (4 à 5 ans) par application du saturateur Sivalbp-Élégance permettra à la façade de conserver son aspect d'origine.

En revanche, sans entretien particulier, cette finition évoluera naturellement vers un grisaillement.